




glas|form

lite & light by HUGA 2023



Inhalt

EINFÜHRUNG

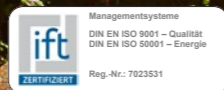

Mensch und Umwelt	4
Mehr Licht + mehr Raum	6
Designlinien	8
Designverbund	10

DESIGNLINIEN

PUR+	12
LINIE+	16
KARO+	26
FORM+	30

TECHNIK

Mehr Qualität	36	Griffmuscheln	42
Mehr Pflegekomfort	36	Griffstangen	43
Glasarten	37	Türsysteme	44
Glasbearbeitung	38	Verglasung	46
Beschläge	40	Lichtausschnitte	48
Drücker	41	Produktübersicht	50



Mensch und Umwelt

SELBSTVERSTÄNDLICH NACHHALTIG

Mensch und Umwelt liegen uns am Herzen. Aus diesem Grund verpflichtet sich HUGA, die Umweltauswirkungen seiner Tätigkeiten, Produkte und Dienstleistungen ständig zu verbessern und somit Umweltbelastungen zu vermeiden. Um dieses Ziel bestmöglich zu erreichen, setzt HUGA auf die Umsetzung eines geprüften Managementsystems. Die Investition in neueste Anlagentechnologie macht dies möglich. Zertifizierungen, wie die DIN EN ISO 9001 für das Qualitätsmanagement und DIN EN ISO 50001 für das Energiemanagementsystem, belegen das Engagement. Auf Anfrage stellen wir Ihnen die Zertifikate gerne zur Verfügung.

Neben den o. g. Zertifizierungen engagiert sich HUGA gemeinsam mit dem Verband der Deutschen Holzwerkstoffindustrie e. V. [VHI] für das nachhaltige Bauen über die Europäische Produktdeklaration [EPD] für Innentüren aus Holz und Holzwerkstoffen beim Institut Bauen und Umwelt e. V. [IBU].

Bei der Beschaffung von Holzrohstoffen legen wir großen Wert auf Hölzer aus nachhaltig bewirtschafteten Wäldern. Denn wir fühlen uns dafür mitverantwortlich, dass der umweltfreundliche und nachwachsende Rohstoff Holz uns und kommenden Generationen in ausreichender Menge zur Verfügung steht und die Wälder ihre ökologischen und sozialen Funktionen erfüllen können.

WIR SIND KLIMANEUTRAL

Wir haben die CO₂-Emissionen unseres Unternehmens und unseres Türensortiments mit Climate Partner berechnet: von Energieverbrauch und Mitarbeiteranfahrt über Rohstoffe, Verpackung bis zur Logistik unserer Produkte. Wo es möglich ist, vermeiden und reduzieren wir diese CO₂-Emissionen und gleichen alle unvermeidbaren Emissionen aus. Dafür unterstützen wir Klimaschutzprojekte für Windenergie und Waldschutz. Alle HUGA-Türen sind mit dem Label „klimaneutral“ gekennzeichnet.



Weitere Informationen zu dem Thema Mensch und Umwelt finden Sie unter www.huga.de.



CO₂ berechnen reduzieren beitragen

Mehr Licht bei Nacht...



Einführung

PUR+

LINIE+

KARO+

FORM+

Technik



mehr Raum bei Tag.

PUR+



LINIE+



KARO+



FORM+





Mehr Raumkonzept...

IM DESIGNVERBUND

HUGA Türkollektionen lassen sich vielfältig und ansprechend kombinieren. Schaffen Sie in Ihren Räumen inspirierende Kontraste oder wohlthuende Harmonie durch eine individuelle Komposition von Glas und Holz.

Einführung

PUR+

LINIE+

KARO+

FORM+

Technik



PUR+

WENIGER IST MEHR

Purer Glasgenuss in Ihren vier Wänden. Transparent oder vollflächig mattiert? Oder vielleicht doch grau mit viel Durchsicht? Für jedes Ambiente findet sich die richtige Glastür. Hauptsache PUR+.



- ▲ Mit ihrem schlichten Design sorgen die Pur+ Glastüren für Harmonie und Wohlbefinden.
- ◀ Clear Grey Glasart ESG Grau, Zarge Versio Ultramatt anthrazit [ähnl. RAL 7016], Drücker Purista Combi-Set schwarz matt

PUR+

WENIGER IST MEHR



VSG White | G001C
Glasart VSG mit weißer Folie,
93 % blickdicht, wahlweise aus
Clear white | G097C




Satinato | GF024
Glasart ESG Satinato,
wahlweise aus Clear white | GF029



Siebdruck | G0998
Glasart ESG Clear mit
Siebdruck vollflächig*




VSG Satinato-Optik | G001B
Glasart VSG mit matter Folie,
wahlweise aus Clear white | G097B




VSG Clear | G001A
Glasart VSG mit klarer Folie,
wahlweise aus Clear white | G097A



Clear | GF001
Glasart ESG Clear,
wahlweise Clear white | GF097



Clear Bronze | GF003
Glasart ESG Bronze



Clear Grey | GF004
Glasart ESG Grau



Dark Grey | GF056
Glasart ESG Dark Grey



VSG Black | G001D
Glasart VSG mit schwarzer Folie,
100 % blickdicht

* auch in Clear white erhältlich

Einführung

PUR+

LINIE+

KARO+

FORM+

Technik



LINIE+

MODERNE LINIENFÜHRUNG

Unsere Kollektion LINIE+ setzt auf ein Mehr an Struktur in Ihren Wohnräumen. Denn gerade Linien schaffen Ordnung – in der Horizontalen und in der Vertikalen. Finden Sie Ihre persönliche LINIE+.



- ▲ Haptisch dezent wirkender Strukturlack, auch umlaufend Türkanten beschichtet
- ◀ Loft-Design 2/5 ESG Clear, Schiebetürsystem SlideCompact in schwarz matt und Griffmuschel Rondell 3659 UV schwarz matt

LINIE+

MODERNE LINIENFÜHRUNG



Agesa | GL325
Glasart ESG Clear, Technische
Sandstrahlung mit CE-N,
Motiv matt



Gropus | GR500
Glasart ESG Satinato,
V-Rillenschliff




Gropus | GR500
Glasart ESG Satinato,
V-Rillenschliff



Liko | GS320
Glasart ESG Clear,
Sandstrahlung mit CE-N,
Motiv klar



Liko | GS320
Glasart ESG Clear,
Sandstrahlung mit CE-N,
Motiv matt



Loft-Design 2/5 schwarz | GK025
Glasart Satinato, Strukturlack



Loft-Design 2/5 schwarz | GK025
Glasart Clear Grey, Strukturlack



Loft-Design 1/1 schwarz | GK011
Glasart ESG Clear,
Strukturlack



Loft-Design 1/5 schwarz | GK015
Glasart ESG Clear,
Strukturlack



Loft-Design 2/5 schwarz | GK025
Glasart ESG Clear,
Strukturlack



Loft-Design 3/5 schwarz | GK035
Glasart ESG Clear,
Strukturlack

LINIE+

MODERNE LINIENFÜHRUNG




SignumSatin 14 | GS074
Glasart ESG Clear,
Sandstrahlung mit CE-N,
Motiv matt



SignumSatin 14 | GS074
Glasart ESG Clear,
Sandstrahlung mit CE-N,
Motiv klar



SignumSatin 14 | GS074
Glasart ESG Clear,
Siebdruck, Motiv klar



SignumSatin 15/5 | GS330
Glasart ESG Clear,
Sandstrahlung mit CE-N,
Motiv klar




SignumSatin 15/5 | GS330
Glasart ESG Clear,
Sandstrahlung mit CE-N,
Motiv matt



SignumSatin 15/5 | GS330
Glasart ESG Clear,
Strukturlack



SignumSatin 15/10 | GS035
Glasart ESG Clear,
Sandstrahlung mit CE-N,
Motiv klar



SignumSatin 15/10 | GS035
Glasart ESG Clear,
Sandstrahlung mit CE-N,
Motiv matt

Alle Modelle auch in Clear white erhältlich



◀ SignumSatin 29 Motiv matt,
Drücker Aronda Combi-Set
edelstahl matt, Dichtung schwarz

Einführung

PUR+

LINIE+

KARO+

FORM+

Technik

LINIE+

MODERNE LINIENFÜHRUNG



SignumSatin 15/10 | GD035
Glasart ESG Clear,
Siebdruck, Motiv klar



SignumSatin 15/10 | GD035
Glasart ESG Clear,
Siebdruck, Motiv matt




SignumSatin 20 | GR020
Glasart ESG Clear, V-Rillenschliff



SignumSatin 20 | GR020
Glasart ESG Satinato,
V-Rillenschliff



SignumSatin 29 | GS311
Glasart ESG Clear,
Sandstrahlung mit CE-N,
Motiv klar



SignumSatin 29 | GS311
Glasart ESG Clear,
Sandstrahlung mit CE-N,
Motiv matt




SignumSatin 29 | GD311
Glasart ESG Clear,
Siebdruck, Motiv klar



SignumSatin 29 | GS311
Glasart ESG Clear,
Strukturlack



SignumSatin 31 | GS311
Glasart ESG Clear,
Sandstrahlung mit CE-N,
Motiv klar



SignumSatin 31 | GS311
Glasart ESG Clear,
Sandstrahlung mit CE-N,
Motiv matt



SignumSatin 31 | GK311
Glasart ESG Clear,
Strukturlack



SignumSatin 50 | GS067
Glasart ESG Clear,
Sandstrahlung mit CE-N,
Motiv klar



SignumSatin 50 | GS067
Glasart ESG Clear,
Sandstrahlung mit CE-N,
Motiv matt



SignumSatin 50 | GS067
Glasart ESG Clear,
Strukturlack



SignumSatin 51 | GD405
Glasart ESG Clear,
Siebdruck, Motiv klar



SignumSatin 85 | GS071
Glasart ESG Clear,
Sandstrahlung mit CE-N,
Motiv klar,

LINIE+

MODERNE LINIENFÜHRUNG



VersioGlas Strukturiert | GP001
weiß Glasart ESG Clear,
Digitaldruck, Motiv matt



VersioGlas Strukturiert | GP001
taupe Glasart ESG Clear,
Digitaldruck, Motiv matt



VersioGlas Strukturiert | GP001
Hygge grau Glasart ESG Clear,
Digitaldruck, Motiv matt



VersioGlas Strukturiert | GP001
antrazit Glasart ESG Clear,
Digitaldruck, Motiv matt



VersioGlas Strukturiert | GP001
schwarz Glasart ESG Clear,
Digitaldruck, Motiv matt



Raff | GS329
Glasart ESG Clear,
Sandstrahlung mit CE-N,
Motiv klar



Raff | GS329
Glasart ESG Clear,
Sandstrahlung mit CE-N,
Motiv matt



Raff | GD329
Glasart ESG Clear,
Siebdruck, Motiv matt

Alle Modelle auch in Clear white erhältlich




▲ VersioGlas Strukturiert weiß Glasart ESG Clear,
Digitaldruck, Motiv matt



KARO+

GEOMETRISCHE FORMEN

Modern und kreativ. KARO+ setzt auf ideenreiche Spielarten mit geometrischen Formen. Glastüren einmal mehr als wirkungsvolle Elemente in Ihrem Wohnraum.



▲ Digitaldruck in Perfektion. Passend zur Holztür in Versio-Optik.

◀ VersioGlas Cotton like schwarz, U-Grip Griffstangenpaar eckig

KARO+

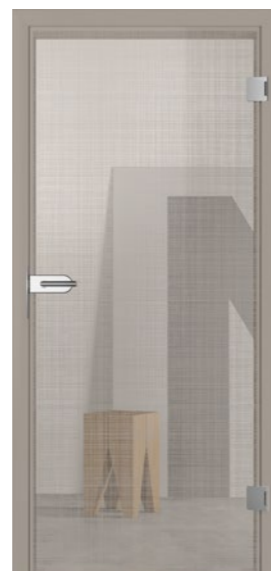
GEOMETRISCHE FORMEN



Master-Carré | GF062
Glasart ESG Master-Carré



VersioGlas Cotton like | GP002
weiß Glasart ESG Clear,
Digitaldruck, Motiv matt



VersioGlas Cotton like | GP002
taupe Glasart ESG Clear,
Digitaldruck, Motiv matt



VersioGlas Cotton like | GP002
Hygge grau Glasart ESG Clear,
Digitaldruck, Motiv matt



VersioGlas Cotton like | GP002
anthrazit Glasart ESG Clear,
Digitaldruck, Motiv matt



VersioGlas Cotton like | GP002
schwarz Glasart ESG Clear,
Digitaldruck, Motiv matt

Alle Modelle auch in Clear white erhältlich



▲ VersioGlas Cotton like weiß Glasart ESG Clear,
Bandausstattung TECTUS® TEG 310 2D
edelstahl matt, Griffstange TECTUS® Griff KC 17
edelstahl matt

Einführung

PUR+

LINIE+

KARO+

FORM+


Technik



FORM+

ABSTRAKTE MOTIVE

Wagen Sie mit Ihrer Glastür ein Statement in Sachen Wohnambiente. Vom romantischen floralen Design über Naturelemente bis zum abstrakten Motiv. FORM+ verleiht Ihren Fantasien eine Gestalt.



- ▲ Wie Regentropfen welche langsam hinabfließen. So gestaltet sich die natürliche Streifenoptik der Glastür Jada
- ◀ 2-flügeliges Glas-Element im Design Jada, Basic Griffstangenpaar 1.600 mm edelstahl matt

FORM+

ABSTRAKTE MOTIVE



Jada | GS319
Glasart ESG Clear, Sandstrahlung
mit CE-N, Motiv matt




Jil | GS324
Glasart ESG Clear, Sandstrahlung
mit CE-N, Motiv klar



Jil | GS324
Glasart ESG Clear, Sandstrahlung
mit CE-N, Motiv matt



Wave | GS001
Glasart ESG Clear, Sandstrahlung
mit CE-N, Motiv klar



Wave | GS001
Glasart ESG Clear, Sandstrahlung
mit CE-N, Motiv matt



Wave | G0001
Glasart ESG Clear, Siebdruck,
Motiv klar



Privat | GS328
Glasart ESG Clear, Sandstrahlung
mit CE-N, Motiv nach Wunsch

ENTWERFEN SIE IHRE TÜR

Raum für das ganz persönliche Lieblingsmotiv. Wir setzen es perfekt für Sie um.



Alle Modelle auch in Clear white erhältlich



Einführung


PUR+

LINIE+

KARO+

FORM+

Technik



Technik

IHR ÜBERBLICK

Von Beschlag bis Glasart, HUGA bietet Ihnen die passende Auswahl für Ihre Wunschtür. Auf den folgenden Seiten bieten wir einen Einblick in verschiedene Bereiche welche Ihnen die Planung Ihrer neuen HUGA Tür erleichtert.



▲ Ausführliche Informationen finden Sie im **HUGA Planungshandbuch** und unter www.huga.de

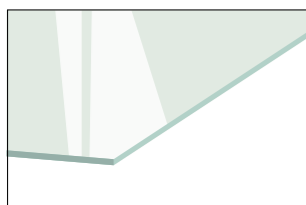
◀ Glasmuster DIN A4, erhältlich in dem POS Flyer



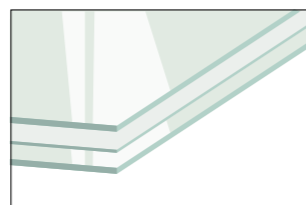
Mehr Qualität

QUALITÄT MADE IN GERMANY

Wie bei den Holztüren setzt HUGA auch im Glasbereich auf höchste Qualitätsansprüche. Deutsche Produkte und Produktionsverfahren sichern den erwünschten Standard. Der Einsatz von Einscheibensicherheitsglas (ESG) und Verbundsicherheitsgläsern (VSG) bedeutet hohe Belastbarkeit (Schlag- und Stoßfestigkeit). Die Funktionalität wird durch geprüfte Glastürbeschläge sichergestellt. Für eine lang anhaltende Freude an Ihrer Tür.



EINSCHIEBENSICHERHEITSGLAS (ESG)
Stoßfest und belastbar – zerfällt im Bruchfall zu Granulat.

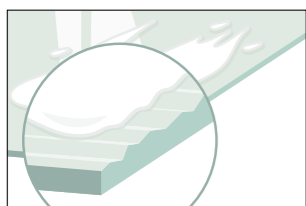


VERBUNDGLAS (VG) UND VERBUNDSICHERHEITSGLAS (VSG)
Die innenliegende Folie hält im Bruchfall zusammen.

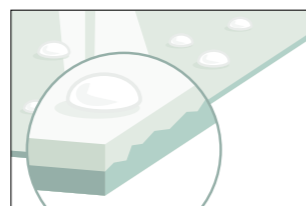
Mehr Pflegekomfort

PFLEGELEICHTES DESIGN

Aufgrund seiner Oberflächenbeschaffenheit ist Glas leicht zu reinigen. Selbst mit Siebdruck oder Lasertechnik bearbeitete Designglastüren sind extrem pflegeleicht. Alle sandgestrahlten Glastüren sind mit einer CleanEasy-Nanobeschichtung (CE-N) versehen und versprechen ebenfalls hohen Pflegekomfort. Perfekt für höchste Ansprüche.



OHNE BESCHICHTUNG (CE-N)
Schmutz und Flüssigkeiten können eher haften bleiben



MIT BESCHICHTUNG (CE-N)
Weniger Reinigungsaufwand durch den Perl-Effekt.

Glasarten

DIE RICHTIGE DURCHSICHT



CLEAR

Nahezu alle Glastüren werden aus einem Kalk-Natron-silicat-Glas hergestellt. Ein besonderes Merkmal ist der leichte „Grünschimmer“ im Glas. Dieser Effekt wird durch Eisenoxid im Glas hervorgerufen. Die Durchsicht erzeugt ein für dieses Glas typisches Farbspiel, da die Optik der Glastür, wie auch die Optik des Interieurs so in einem „anderem Licht“ erscheint. Die Glastür erzeugt einen dezenten, schönen Kontrast.

CLEAR WHITE

Nicht immer ist der für Glas typische „Grünschimmer“ gewünscht. Die Glasart Clear White von lite & light by HUGA schafft eine nahezu farbneutrale Durchsicht. Hier-zu wird das Eisenoxid fast restlos aus dem Glas eliminiert. Bei Motivgläsern kommt das Design in Satinato-Optik besonders gut zur Geltung. Auch bei VSG Gläsern mit innenliegender weißer Folie ist Clear White zu empfehlen. Die Glastüren erscheinen in strahlendem Weiß.

Glasbearbeitungen

OPTIMALE AUSWAHL



GD: SIEBDRUCK

Eine keramische Farbe in Satinato-Optik wird in das Glas eingebrannt. Dadurch erhält man eine extrem kratzresistente Oberfläche. Neben einer ansprechenden Haptik zeichnet sich der Siebdruck durch große Pflegeleichtigkeit aus. Eine durch den Einbrennprozess geschlossene Oberfläche ist besonders widerstandsfähig bei starker Beanspruchung und Verschmutzung.



GS: SANDSTRAHLUNG

Die Sandstrahlung erzeugt eine dezent mattierte Oberflächenveredelung. Durch die gesandstrahlten Flächen im Motiv wird eine besondere Lichtwirkung im Raum erzeugt. Auf Grund der technischen Umsetzungen können auch ganz individuelle Motive nach Kundenwunsch auf das Glas gebracht werden. Die hochwertige CleanEasy-Nanobeschichtung (CE-N) versiegelt die Oberfläche und sorgt so für eine pflegeleichte Glastür.




GL: LASERTECHNIK

Mittels Lasers wird ein winziger Teil des Glases geschmolzen und hinterlässt kleine, durch Lichtbrechung weiß erscheinende Punkte. Somit werden feinste Details und Schattierungen auf das Glas gebracht. Durch das Einschmelzen in das Glas wird eine geschlossene Oberfläche erzeugt und zeichnet sich neben einer ganz besonders schimmernden Lichtwirkung auch durch große Strapazierfähigkeit aus.



GR: RILLENSCHLIFF

In einer feinen V-Fuge werden Rillenschliffe auf die Glastür gebracht. Je nach gewünschter Blickdichte dient als Grundlage ein klares oder satiniertes Glas. Neben der fühlbaren Haptik des Rillenschliffs entstehen durch die Prismawirkung ganz besondere Lichtspiele.



GP: DIGITALDRUCK

Die keramischen Farben werden bei hohen Temperaturen in das Glas eingebrannt und verbleiben somit permanent. Der Digitaldruck lässt sich problemlos im Innenbereich sowie im Außenbereich anwenden und eignet sich somit optimal für Türen.



GSL: STRUKTURLACK

Durch die Beschichtung mit speziellen deckenden Glaslacken erhalten Glasoberflächen eine blickdichte, edle Optik mit hoher Brillanz und Leuchtkraft. Als Motiv aufgetragen oder als Sprossenaufteilung, die Lacktechnik bietet vielfältige Einsatzmöglichkeiten.

Beschläge

VERRIEGELUNGSMÖGLICHKEITEN



UV = unverschließbar BB = Buntbart PZ = Profilzylinder WC-Knauf WC

COMBI-BESCHLAGSETS



Aronda Studio Schlosskasten [UV, BB, PZ, WC-Knauf, WC], Officeband Conica Studio Schlosskasten [UV, BB, PZ, WC-Knauf], Officeband Mina Studio Schlosskasten, [UV, WC] Officeband Purista Studio Schlosskasten, [UV, BB, PZ, WC-Knauf, WC], Officeband Purista Studio Schlosskasten mit Magnetfalle [UV], Officeband, Schwarz matt



Aronda Studio Gegenkasten Conica Studio Gegenkasten Mina Studio Gegenkasten Purista Studio Gegenkasten

OFFICE-BESCHLAGSETS



Aronda Office Schlosskasten [UV, BB, PZ], Officeband Purista Office Schlosskasten [UV, BB, PZ], Officeband

DRÜCKER



Drückerset Apart Drückerset Basica 2 Drückerset Basica 3



Drückerset Dee Drückerset Indra Drückerset Karee



Drückerset Karee, Schwarz matt Drückerset Linea Drückerset Linea, Schwarz matt



Drückerset Luba Drückerset Nala Drückerset Vitro

Beschläge

GRIFFMUSCHELN



Griffmuschel rund geschlossen



Griffmuschel rund offen für Glas



Griffmuschel eckig geschlossen



Griffmuschel mit Griff



Griffmuschel mit Griffknopf



Griffmuschel rund geschlossen, Schwarz matt

TÜRSTOPPER



Türstopper für Wand
27, 60, 90, 100, 120 mm



Türstopper für Boden
39 mm

GRIFFSTANGEN



Basic Griffstangenpaar rund
400, 600, 1000, 1600 mm



Basic Griffstangenpaar rund
400, 600, 1000, 1600 mm,
Schwarz matt



U-Grip Griffstangenpaar rund
325, 925, 1225 mm



U-Grip Griffstangenpaar eckig
325, 925, 1225 mm



Basic Griffstangenpaar eckig
500 mm



Combi Griffstangen-/
Griffplattenpaar 400, 600 mm



Combi Griffstangen-/
Griffplattenpaar 400, 600 mm,
Schwarz matt



TECTUS® Griff KC 17 |
Edelstahl matt



Flat Griffplattenpaar
400, 600 mm



Flat Griffplattenpaar
400 mm, Schwarz matt



Schlosskasten abschließbar
für seitliches Anschlagprofil

Einführung

PUR+

LINE+

KARO+

FORM+

Technik

Türsysteme

SLIDECOMPACT

Das bewährte Schiebetürsystem SlideCompact zeichnet sich durch extreme Laufruhe und hohen Montage- und Bedienkomfort aus. Ein beidseitiger SafeClose sorgt für einen gedämpften und sicheren Einzug beim Schließen und Öffnen der Tür. Das System SlideCompact kann wahlweise als Wand- und Vorzargenmontage sowie für den Deckeneinbau eingesetzt werden. Optional bietet das Schiebetürsystem die Erweiterung um einen seitlichen Anschlag. Die Glastür fährt leise in eine im Anschlagpfosten eingebrachte Nut. Zusätzlich haben Sie die Möglichkeit die Glastür mit einem dafür vorgesehenen Schloss zu verriegeln.

- ❶ Hohe Laufruhe
- ❷ Mit SafeClose
- ❸ Optisch ansprechender Wandanschluss
- ❹ Schließbare Glasschiebetür
- ❺ Individuelle Längenanpassung
- ❻ Bis 150 kg Türewgewicht

geprüfte Beschläge für Schiebetüren und Falttüren
gemäß EN 1527 : 1998



SCHIEBETÜRSYSTEME

SLIDE COMPACT



Schwarz matt,
wahlweise in Edelstahl
und Weiß erhältlich

SPEZIELLE DREHTÜRSYSTEME

PENDELTÜRBESCHLÄGE

AGITA



Auch in Schwarz matt erhältlich

AGITA ULTRA BIS 120 KG



Auch in Schwarz matt erhältlich

FLÄCHENBÜNDIGER BESCHLAG

TECTUS® TEG 310 2D | EDELSTAHL MATT






Verglasung

WIE AUS EINEM GUSS

Ihr ausgewähltes Lieblingsdesign können Sie auf einer Glastür oder als Lichtausschnittverglasung einsetzen und miteinander kombinieren, ganz individuell aufeinander abgestimmt. Egal, ob Sie sich für ein transparentes oder eher blickdichtes Design entscheiden, Ihr Zuhause erstrahlt in neuem Licht.



LA 24 mit Agesa | GS325
Glasart ESG Clear, Sandstrahlung
mit CE-N, Motiv matt



LA 27 mit Agesa | GS325
Glasart ESG Clear, Sandstrahlung
mit CE-N, Motiv matt

◀ Agesa 2 flg. Slide Compactl im Durchgang montiert
edelstahl matt, FSB 4253 edelstahl matt

Design	Modell	Motiv		Materialdicke			Oberlicht	Seiten- teil	DIN LA	LA 3/19	LA 4	LA 5	LA 6	LA 7	LA 8	LA 9	LA 10	LA 11	LA 12	LA 14	LA 22	LA 24	LA 26	LA27
		klar	matt	4 mm	6 mm	8mm																		
Artista klar	GF082			■			■	■	■	■	■			■	■	■		■	■		■		■	■
Chinchila weiß	GF007			■		■	■	■	■	■	■			■	■	■		■	■		■	■	■	■
Eisblumenglas weiß	GF071			■			■	■	■	■	■			■	■	■		■	■		■	■	■	■
Gothik weiß	GF002			■			■	■	■	■	■			■	■	■		■	■		■	■	■	■
Pavé weiß	GF076			■		■	■	■	■	■	■			■	■	■		■	■		■	■	■	■
Silvit 178 weiß	GF017			■		■	■	■	■	■	■			■	■	■		■	■		■	■	■	■
Uadi weiß	GF054			■		■	■	■	■	■	■			■	■	■		■	■		■	■	■	■
Clear	GF001			■	■		■	■	■	■	■	■	■	■	■	■	■	■	■	■	■	■	■	■
Clear Bronze	GF003			■	■		■	■	■	■	■			■	■	■		■	■		■	■	■	■
Clear Grey	GF004			■	■		■	■	■	■	■			■	■	■		■	■		■	■	■	■
Dark Grey	GF056					■	■	■	■	■	■			■	■	■		■	■		■	■	■	■
Satinato	GF024			■	■		■	■	■	■	■	■	■	■	■	■	■	■	■	■	■	■	■	■
Satinato-Optik Clear [vollf.]	GD998			■	■	■	■	■	■	■	■			■	■	■		■	■		■	■	■	■
VSG Black	G001D				■	■	■	■	■	■	■			■	■	■		■	■		■	■	■	■
VSG Clear	G001A				■	■	■	■	■	■	■			■	■	■		■	■		■	■	■	■
VSG Clear Satinato-Optik	G001B				■	■	■	■	■	■	■			■	■	■		■	■		■	■	■	■
VSG white	G001C				■	■	■	■	■	■	■			■	■	■		■	■		■	■	■	■
Agesa	GL325			■		■	■	■						■	■							■		■
Gropus	GR500	■	■		■	■	■	■							■									■
Liko	GS320	■	■																					
Loft-Design	GK		■	■	■	■		■							nicht 1/1							nicht 1/1, 3/5	nicht 1/1, 3/5	
VSG Loft-Design	GK		■					■							nur 3/5									
Raff [Sandstrahlung]	GS329	■	■	■			■	■	■						■							■		■
Raff [Siebdruck]	GD329		■																					
SignumSatin 14 [Sand]	GS074	■	■	■																				
SignumSatin 14 [Sieb]	GD074	■																						
SignumSatin 15/10	GS035	■	■	■			■	■	■					■	■							■		■
SignumSatin 15/10	GD035	■	■																					
SignumSatin 15/5	GS330	■	■	■			■	■	■					■	■							■		■
SignumSatin 15/5	GK330		■	■		■		■	■					■	■							■		■
SignumSatin 20	GR020	■	■																					
SignumSatin 29	GS311	■	■	■			■	■							■							■		■
SignumSatin 29	GK311		■	■		■		■	■						■							■		■
SignumSatin 29	GD311	■																						
SignumSatin 31	GS031	■	■	■		■		■																
SignumSatin 31	GK031		■	■		■		■																
SignumSatin 50	GS067	■	■	■		■									■									
SignumSatin 50	GK067		■	■		■									■									
SignumSatin 51	GD405	■																						
SignumSatin 85	GS071	■	■	■			■	■																
SignumSatin 85	GD071	■	■			■																		
VersioGlas Strukturiert	GP001		■	■			■	■	■					■	■			■	■				■	■
Master-Carré weiß	GF062			■	■	■	■	■	■					■	■							■		■
VersioGlas Cotton like	GP002		■	■		■	■	■	■					■	■			■	■				■	■
Jada	GS319	■	■																					
Jil	GS324	■	■	■			■	■	■						■									■
Privat	GS328			■	■	■	■	■	■					■	■							■		■
Wave	GS001	■	■	■					■						■									■
Wave	GD001	■																						

Einführung

PUR+

LINIE+


KARO+

FORM+


Technik

Produktübersicht


GLASARTEN




DIGITALDRUCK




LASERTECHNIK



RILLENSCHLIFF



SANDSTRAHLUNG



STRUKTURLACK



SIEBDRUCK





Weitere Produktkataloge finden
Sie auf unserer Homepage
www.huga.de/download



HUGA KG
Osnabrücker Landstraße 139
33335 Gütersloh | Germany

Fon +49 (0) 5241 973-0
info@huga.de | www.huga.de



instagram



facebook